

CityTrade For Financial Consultations

ترخيص رقم (٤٨٧)

ترخيص مستشار مالي رقم (١٧٤٦)



سي تي تريفد للإستشارات المالية عن الأوراق المالية ش.م.م

13th of Feb., 2012

يومى - مصر

أجندة السوق

اليوم نهاية الحق في الكوبون رقم (٨) شركة "المصرية للاتصالات" بواقع ٣٠ قرش السهم على ان يتم التوزيع ١٦ فبراير ٢٠١٢ من خلال شركة مصر للمقاصة والإيداع والحفظ المركزي.

السادس ١٨ فبراير ٢٠١٢ اجتمع الجمعية العامة العادية لشركة "يونيتا للاستثمار العقاري والسياحي".

السادس ١٩ فبراير ٢٠١٢ نهاية فترة بيع شركة "اوراسكوم للإنشاء والصناعة" لعدد ١١٤٩٤٢٥ (شهادة ايداع دولية).

الثلاثاء ٢١ فبراير ٢٠١٢ النظر في النزاع المتبادل بين شركة "إيفا" للسياحة والسفر والبنك المصري لتتمية الصادرات" حول المديونية التي قدرها الأخير بنحو ٢٧ مليوناً و ٣٧١ ألف جنيه ومديونية دولارية ١٥٧ ألفاً و ٤٨٦ دولاراً.

السادس ٢٥ فبراير ٢٠١٢ اجتمع الجمعية العامة العادية لشركة "الصعيد العامة للمقاولات".

الاحد ٢٦ فبراير ٢٠١٢ نهاية الحق في الكوبون رقم (١٤) شركة "المقاولات المصريه مستشار ابراهيم" بواقع ٣ جنيه للسهم على ان يتم التوزيع ٢٩ فبراير ٢٠١٢ من خلال شركة مصر للمقاصة والإيداع والحفظ المركزي.

الاثنين ٢٧ فبراير ٢٠١٢ اجتمع الجمعية العامة العادية والغير عادية للشركة "المصرفية العربية الدولية".

الاثنين ٢٧ فبراير ٢٠١٢ اجتمع الجمعية العامة العادية لشركة "مصر للاسواق الحرة".

الثلاثاء ٢٨ فبراير ٢٠١٢ توزيع القسط الثاني من الكوبون رقم (٨) شركة "الاستكشافية للزيوت المعدنية - اموك" قيمة القسط ٢ جنيه وقيمة الكوبون كاملاً ٣.٨٠ جنيه يصرف على دفعتين.

الثلاثاء ٢٨ فبراير ٢٠١٢ اجتمع الجمعية العامة العادية لشركة "الشرقية الوطنية للأمن الغذائي".

الثلاثاء ٢٨ فبراير ٢٠١٢ توزيع القسط الثاني من الكوبون رقم (١) شركة "العوات الدولية المتطورة" قيمة القسط ٢.٨٠ جنيه وقيمة الكوبون كاملاً ٣.٨٠ جنيه يصرف على دفعتين.

الاربعاء ٢٩ فبراير ٢٠١٢ اجتمع الجمعية العامة العادية لشركة "أسبوط الإسلامية الوطنية للتجارة والتنمية".

الخميس ١٠ مارس ٢٠١٢ توزيع القسط الثاني من الكوبون رقم (٢١) شركة "مصر للزيوت والصلون" قيمة القسط ٠.٦٣ جنيه وقيمة الكوبون كاملاً ١.٣٨ جنيه يصرف على دفعتين.

الاربعاء ٧ مارس ٢٠١٢ اجتمع الجمعية العامة العادية لشركة "الشرقية الوطنية للأمن الغذائي".

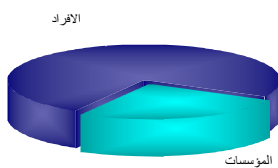
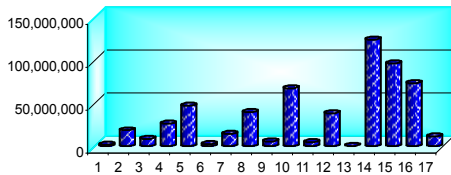
الخميس ٢٩ مارس ٢٠١٢ توزيع القسط الثاني من الكوبون رقم (٧) شركة "اميكو ميديكال للصناعات الطبية" قيمة القسط ٠.١١٢٥ جنيه وقيمة الكوبون كاملاً ٠.٣٣٧٥ جنيه يصرف على ثلاث دفعات.

الخميس ٢٩ مارس ٢٠١٢ توزيع القسط الثاني من الكوبون رقم (٥) شركة "اكوتير فارما" قيمة القسط ٣ جنيه وقيمة الكوبون كاملاً ٤.٥ جنيه يصرف على دفعتين.

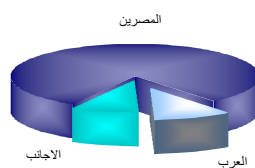
الاثنين ٣٠ ابريل ٢٠١٢ توزيع القسط الثالث من الكوبون رقم (٢) شركة "فريكيم مصر للاسدة والكيماويات" قيمة القسط ٠.٤٠ جنيه وقيمة الكوبون كاملاً ١.٣٠ جنيه يصرف على ثلاث دفعات.

القطاعات

القطاع	القيمة المتداولة	التغير %
موزعون و تجارة تجزئة	1,263,602	0.22
أغذية و مشروبات	18,376,552	3.19
سياحة و ترفيه	8,477,664	1.47
موارد أساسية	25,858,859	4.48
خدمات و منتجات صناعية و سيارات	46,924,451	8.14
تكنولوجيا	2,105,197	0.37
منتجات منزلية و شخصية	13,936,943	2.42
بنوك	39,536,523	6.86
غاز و وقود	5,660,971	0.98
التشييد و مواد البناء	67,521,425	11.71
اعلام	4,417,467	0.77
كيماويات	38,208,452	6.62
مراقق	145,534	0.03
العقارات	123,875,745	21.48
خدمات مالية (باستثناء البنوك)	95,930,837	16.63
اتصالات	73,418,261	12.73
رعاية صحية و ادوية	11,136,973	1.93
الاجمالي	576,795,456.00	100



تعاملات الافراد والمؤسسات



تعاملات المصريين والعرب

إجماليات التداول

عدد الشركات	الكمية	القيمة (جنيه)	عدد العمليات
داخل المقصورة	148,967,863	594,975,609	37,522
الاسهم	148,948,378	576,795,456	37,513
المتعاملون الرئيسيون	18,035	18,036,563	2
السندات	1450	143590	7
صناديق الاستثمار	0	0	0
بورصة النيل	111,961	577,487	103
خارج المقصورة	75,671	12,524,123	31
سندات	0	0	0
نقل ملكية	75,671	12,524,123	31
أوامر	0	0	0
الاجمالي	149,155,495	608,077,219	37,656
راس المال السوقى (جنيه)	357,162,924,088		
عدد الشركات	الكمية	القيمة (جنيه)	عدد العمليات
الاسهم المقيدة	148,949,828	576,939,046	37,520
الاسهم المرتفعة	145,791,937	549,702,346	36,281
الاسهم المنخفضة	3,042,571	26,815,746	1,200
الاسهم التي لم تتغير	115,320	420,954	39

المؤشر	الدولة	الأغلاق	قيمة التغير	التغير %
Nasdaq	الولايات المتحدة	2,903.88	-23.35	-0.80%
Dow Jones	الولايات المتحدة	12,801.20	-89.23	-0.69%
FTSE 100	المملكة المتحدة	5,852.39	-43.08	-0.73%
DAX	ألمانيا	6,692.96	-95.84	-1.41%
CAC 40	فرنسا	3,373.14	-51.57	-1.51%
Nikkei 225	اليابان	8,999.18	52.01	0.58%
IBEX35 INDEX	اسبانيا	8,797.10	-105.00	-1.18%

الدولة	الإغلاق	قيمة التغير	الاجتهاد	التغير %
السعودية	6,802.90	-1.10	↓	-0.02%
دبي	1,488.90	2.00	↑	0.14%
أبوظبي	2,456.20	-10.50	↓	-0.43%
الكويت	5,904.30	40.30	↑	0.69%
قطر	8,686.80	-3.10	↓	-0.04%
مسقط	5,601.30	-20.90	↓	-0.37%
البحرين	1,138.80	1.90	↑	0.17%
مصر	4,892.93	139.28	↑	2.93%

اسم الشركة	الإغلاق	التغير %	الاجتهاد	المقفل بالجنية
اوراسكوم نيكوم القابضة	3.40	0.44%	↑	4.11
اوراسكوم للاتصالات والاعلام	0.00	0.00%	0.00
اوراسكوم للإنشاء والصناعة	41.50	-0.72%	↓	251.12
البنك التجاري الدولي - مصر	3.65	-0.27%	↓	22.09
المصرية للاتصالات	12.44	0.00%	15.05
المجموعة المالية هيروم	3.75	0.00%	11.35
ليسيكو مصر	3.50	0.00%	21.18
السويس للاسمنت	7.50	0.00%	45.38
العز لحديد - التسليح	0.00	0.00%	0.00

السلات	شراء	بيع	القيمة	التغير %
دولار امريكي	603	605.1	793.06	0.41%
يورو	793.06	810.7	946.06	0.41%
جنية استرليني	946.06	962.03	772.2	0.41%
فرنك سويسرى	652.82	665.28	772.2	0.41%
100 ياباني	772.2	784.87	772.2	0.41%
البنترول	99.59	0.93%	99.59	0.93%
الذهب	1,732.40	0.41%	1,732.40	0.41%
الغاز الطبيعي	2.42	-2.14%	2.42	-2.14%

نوع المتعاملين	شراء	بيع	الفرق	نسبة الاستحواذ
افراد	433,483,664	451,940,583	-18,456,919	74.40%
مؤسسات	161,491,946	143,035,026	18,456,920	25.59%
مصريين	475,643,852	485,966,400	-10,322,548	80.81%
عرب	59,986,440	63,791,556	-3,805,116	10.40%
اجانب	59,345,318	45,217,654	14,127,664	8.79%

CityTrade For Financial Consultations

ترخيص رقم (٤٨٧)
ترخيص مستشار مالي رقم (١٧٤٦)

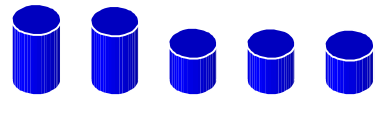


سيتى تريد للإستشارات المالية عن الاوراق
المالية ش.م.م

يومى - مصر 13th of Feb.,2012

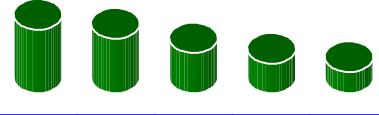
أحصائيات لإجماليات التداول

أكثر خمس اسهم ارتقاعا من حيث العمليات




اسم السهم	الفتح	الاقفال	العمليات
اوراسكوم تليكوم	3.99	4.26	1,801
طلعت مصطفى	4.05	4.26	1,756
كيما	9.58	10.15	1,102
القلعة	3.01	3.16	1,087
حديد عز	6.09	6.40	1,031

أكثر خمس اسهم إرتقاعا



اسم السهم	الفتح	الاقفال	التغير %
الفاخرة للزيوت والصابون المصرية	20.00	21.71	8.55
المجموعة المالية هيرمس القابضة	11.46	12.40	8.20
البنقا للتأمين	5.10	5.51	8.04
المصرية لمدينة الانتاج الاعلامى	3.03	3.27	7.92
الغربية الاسلامية للتنمية العمرانية	19.60	21.25	8.42

أكثر خمس اسهم انخفاضاً



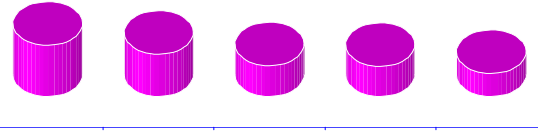
اسم السهم	الفتح	الاقفال	التغير %
المصريين للاستثمار والتنمية العمرانية	7.67	6.94	-9.52
المهن الطبية للايوية	29.76	28.92	-2.82
بنقا للطباعة والتغليف	29.81	29.12	-2.31
بنقا المالية القايسة	13.17	13.00	-1.29
المصرية للاغذية - بسكو مصر	32.21	30.89	-4.10

أكثر خمس اسهم ارتقاعا من حيث القيمة



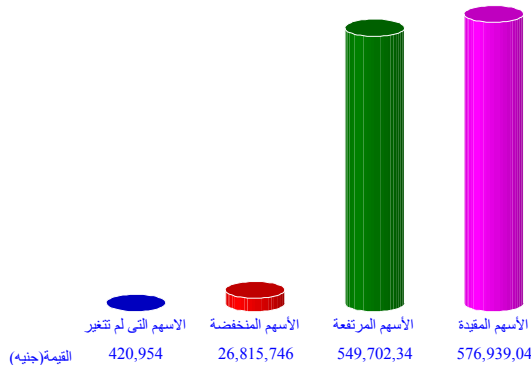
اسم السهم	الفتح	الاقفال	القيمة
اوراسكوم تليكوم	3.99	4.26	63,861,000
طلعت مصطفى	4.05	4.26	34,997,000
اوراسكوم للانشاء	251.05	259.88	31,925,300
البنك التجارى الدولى	22.60	23.30	27,184,200
القلعة	3.01	3.16	22,986,200

أكثر خمس اسهم ارتقاعا من حيث الكمية



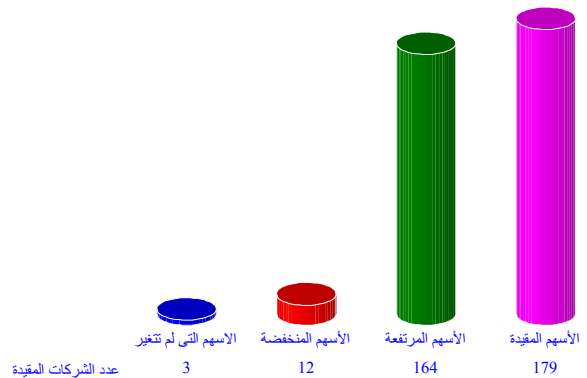
اسم السهم	الفتح	الاقفال	الكمية
عامر جروب	0.63	0.67	18,079,209
اوراسكوم تليكوم	3.99	4.26	14,990,156
العربية للاستثمارات	0.57	0.59	10,873,185
بالم هيز	1.54	1.64	10,742,793
طلعت مصطفى	4.05	4.26	8,224,772

أحصائيات من حيث القيمة



أحصائيات لإجماليات التداول

أحصائيات من حيث عدد الاسهم المقيدة



CityTrade For Financial Consultations

ترخيص رقم (٤٨٧)

ترخيص مستشار مالي رقم (١٧٤٦)



سيتي تريد للإستشارات المالية عن الاوراق
المالية ش.م.م

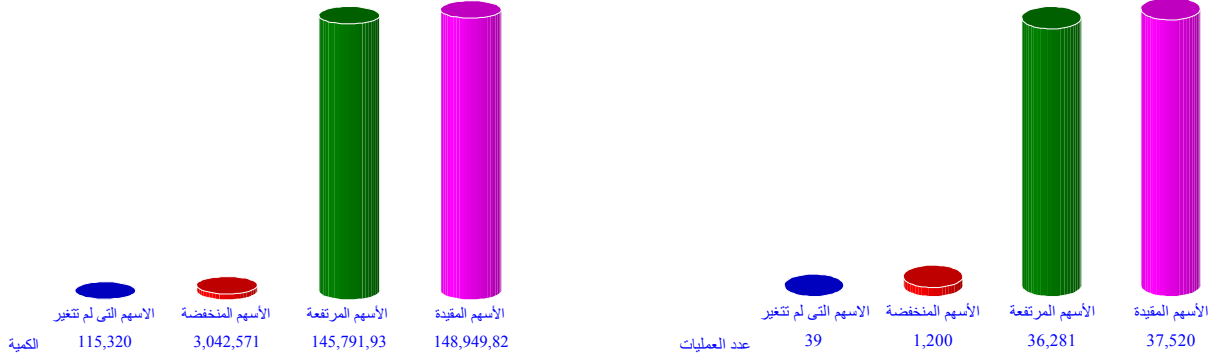
13th of Feb.,2012

يومي - مصر

أحصائيات من حيث الكمية

أحصائيات لإجماليات التداول

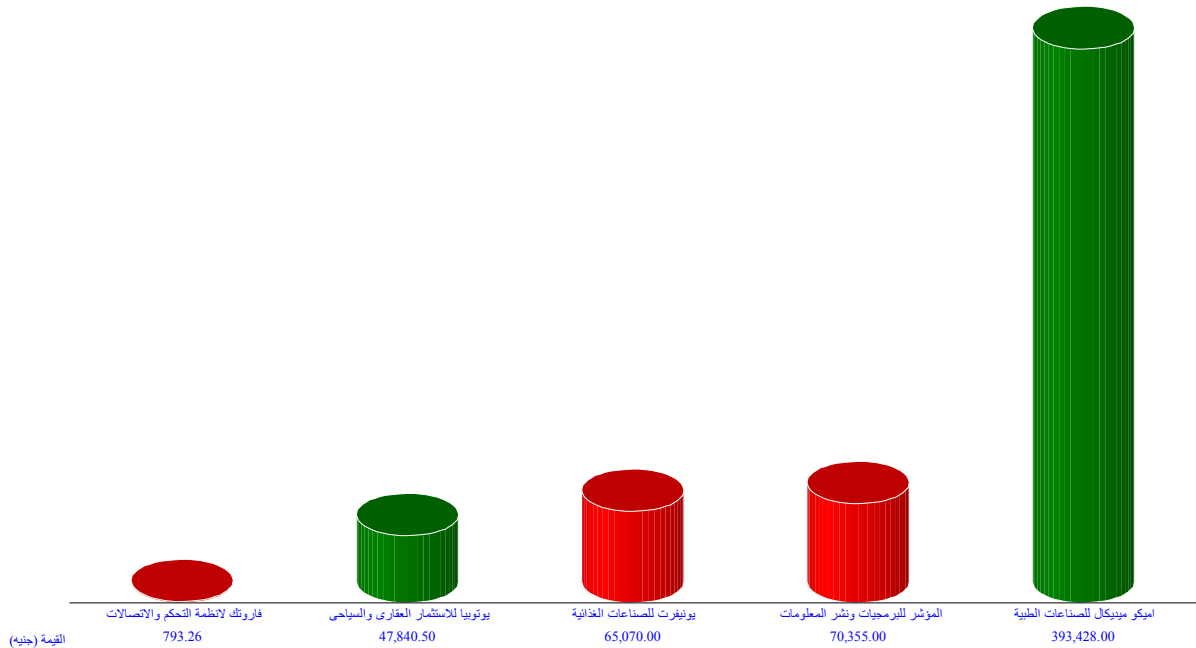
أحصائيات من حيث عدد العمليات



أحصائيات لإجماليات التداول (بورصة النيل)

الأقل سنويا	الأعلى سنويا	عدد العمليات	الكمية	القيمة (جنيه)	نسبة التغير %	سعر الإغلاق	الإقبال السابق	اسم الشركة
12.65	17.35	59	22,678	393,428.00	4.96	17.35	16.53	اميكو ميدكال للصناعات الطبية
1.21	3.17	21	45,550	70,355.00	-1.30	1.54	1.54	المؤشر للبرمجيات ونشر المعلومات
1.44	3.45	19	42,900	65,070.00	-4.52	1.52	1.55	يونيفرست للصناعات الغذائية
22.61	58.70	3	815	47,840.50	4.99	58.70	55.91	يوتوبيا للاستثمار العقاري والسياحي
44.07	68.88	1	18	793.26	-4.98	0.00	46.38	فاروتك لائظمة التحكم والاتصالات

اجمالي القيمة 577,486.76



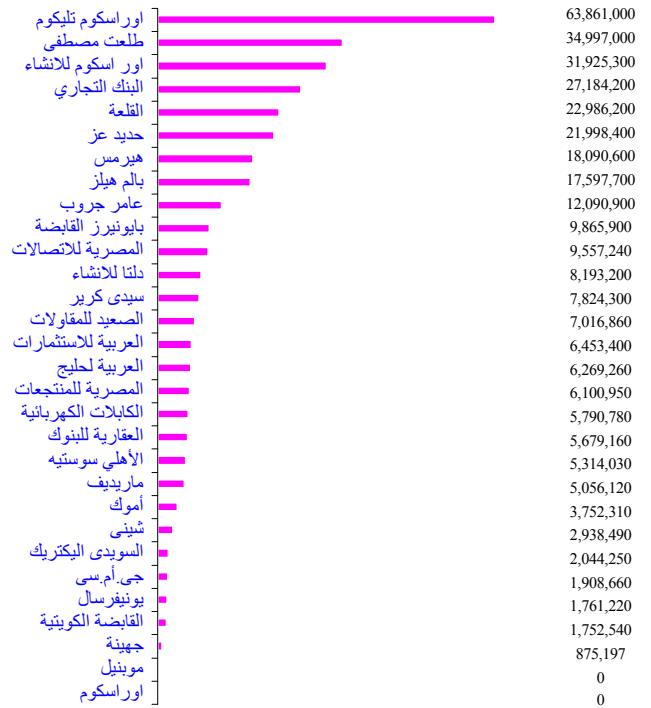


أحصائيات لإجماليات التداول (EGX 30)

أحصائيات EGX 30 من حيث التغير %

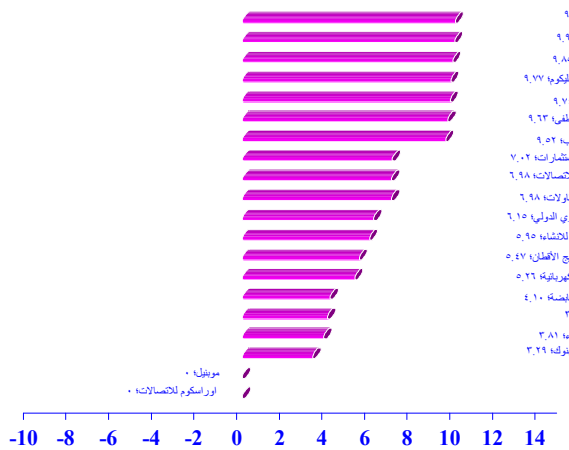


أحصائيات EGX 30 من حيث القيمة

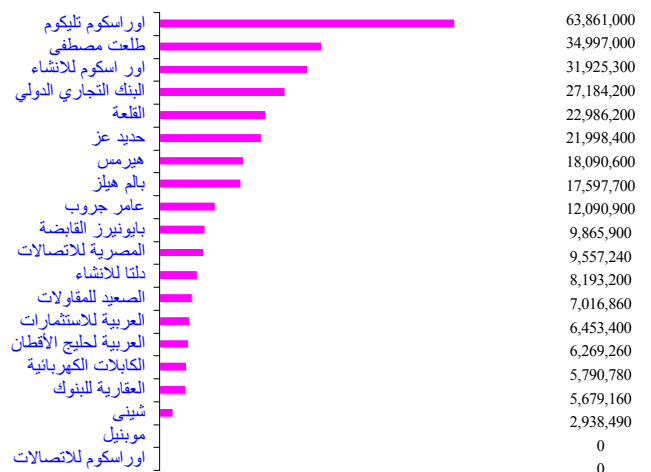


أحصائيات لإجماليات التداول (EGX 20)

أحصائيات EGX 20 من حيث التغير %



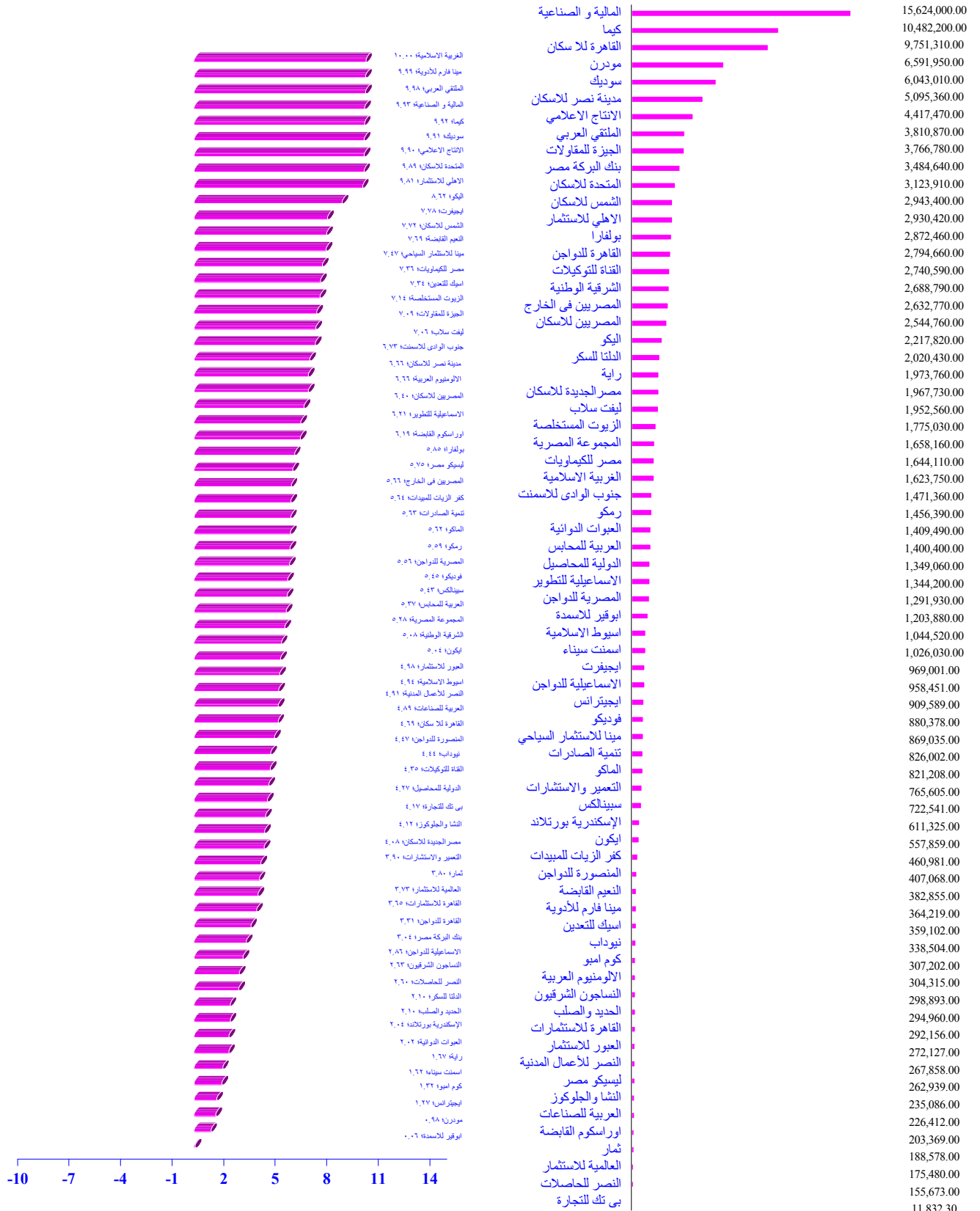
أحصائيات EGX 20 من حيث القيمة





أحصائيات EGX 70 من حيث التغير %

أحصائيات EGX 70 من حيث القيمة



CityTrade For Financial Consultations

ترخيص رقم (٤٨٧)

ترخيص مستشار مالي رقم (١٧٤٦)




سيتى تريد للإستشارات المالية عن الاوراق المالية ش.م.م

13th of Feb.,2012


يومية - مصر

أحصائيات EGX 70 من حيث التغير %



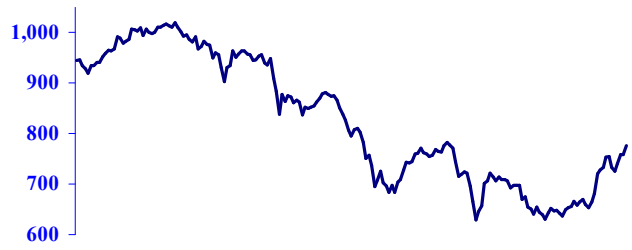
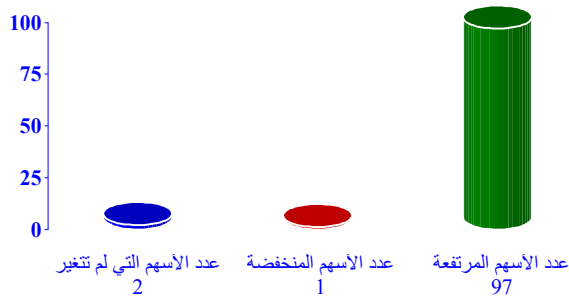
469.17	الإغلاق	452.37	الفتح
452.37	الادنى	469.18	الاعلى
30,919,405	الحجم	138,871,000	القيمة
3.72	% التغير	16.81	التغير
486 - 470	مقاومة ١	438	دعم ١
513	مقاومة ٢	423	دعم ٢
385.74	اقل مستوي في (٥٢ أسبوع)	794.47	أعلى مستوي في (٥٢ أسبوع)

أحصائيات EGX 30 من حيث التغير %



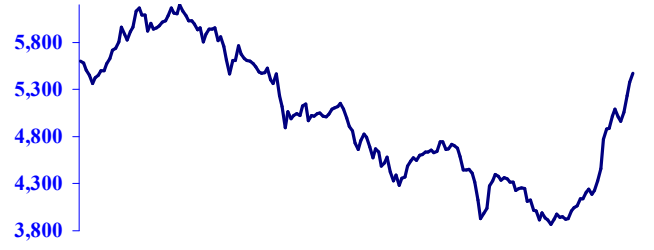
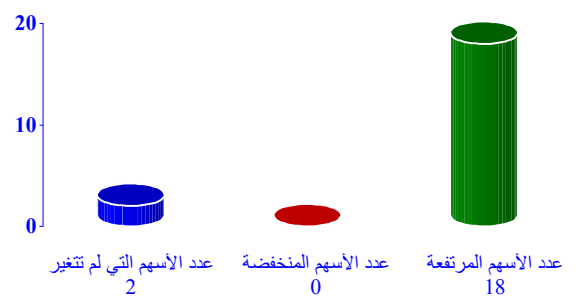
4,892.93	الإغلاق	4,753.84	الفتح
4,739.40	الادنى	4,892.93	الاعلى
106,979,863	الحجم	348,885,000	القيمة
2.93	% التغير	139.28	التغير
4,900	مقاومة ١	4,700	دعم ١
5,100	مقاومة ٢	4,420	دعم ٢
3,578.12	اقل مستوي في (٥٢ أسبوع)	7,247.95	أعلى مستوي في (٥٢ أسبوع)

أحصائيات EGX 100 من حيث التغير %



776.77	الإغلاق	759.03	الفتح
754.07	الادنى	776.77	الاعلى
137,899,268	الحجم	487,756,000	القيمة
2.34	% التغير	17.74	التغير
785	مقاومة ١	716 - 722	دعم ١
815	مقاومة ٢	680	دعم ٢
618.59	اقل مستوي في (٥٢ أسبوع)	1,249.68	أعلى مستوي في (٥٢ أسبوع)

أحصائيات EGX 20 من حيث التغير %



5,472.93	الإغلاق	5,375.26	الفتح
5,304.45	الادنى	5,472.93	الاعلى
94,940,336	الحجم	312,496,000	القيمة
1.83	% التغير	98.29	التغير
5,530	مقاومة ١	4750 - 4815	دعم ١
5,800	مقاومة ٢	4,460	دعم ٢
3,843.71	اقل مستوي في (٥٢ أسبوع)	8,172.00	أعلى مستوي في (٥٢ أسبوع)



نقاط الدعم والمقاومة في ذات الجلسة

السهم	دعم ٣	دعم ٢	دعم ١	مقاومة ١	تارجت ١	تارجت ٢	إغلاق سابق	التغير %
سوديك	10.25	10.55	11.00	11.70	12.10	12.50	11.23	9.91
مصر الجديدة للاسكان	11.20	11.60	12.00	12.94	13.60	14.25	12.40	4.08
مدينة نصر للاسكان	11.65	11.90	12.10	12.60	13.05	13.60	12.32	6.66
القاهرة للاسكان	4.37	4.49	4.55	4.76	4.90	5.00	4.67	4.69
المتحدة للاسكان	5.25	5.40	5.54	5.80	6.00	6.20	5.66	9.89
طلعت مصطفى	4.07	4.11	4.22	4.54	4.70	4.86	4.26	9.63
المصريين في الخارج للاستثمار والتنمية	3.55	3.62	3.72	3.94	4.10	4.25	3.86	5.66
المصريين للاسكان والتنمية والتعمير	2.34	2.40	2.50	2.67	2.81	2.94	2.59	6.40
رمكو	1.76	1.80	1.83	1.90	1.96	2.07	5.59	1.87
ميناء للاستثمار السياحي	1.74	1.77	1.81	1.89	1.95	2.04	1.83	7.47
الصعيد العامة للمقاولات	1.26	1.29	1.33	1.40	1.44	1.50	1.36	6.98
بالم هيلز	1.45	1.50	1.57	1.70	1.78	1.86	1.64	9.74
النيل لحليج الاقطان	6.00	6.30	6.50	6.90	7.10	7.30	0.00	0.00
العربية لحليج الاقطان	2.48	2.54	2.60	2.75	2.88	3.00	2.66	5.47
بولفارا	1.69	1.72	1.75	1.85	1.93	2.00	1.78	5.85
سبينالكس	0.87	0.90	0.92	0.98	1.01	1.04	0.95	5.43
كابو	0.57	0.60	0.63	0.69	0.73	0.77	0.66	4.69
سيدي كرير	12.65	13.00	13.30	14.00	14.30	14.85	13.81	1.03
المالية و الصناعية المصرية	10.25	10.50	11.00	11.65	12.00	12.50	11.25	9.93
اسيك للتعبدين	8.90	9.25	9.55	9.90	10.40	10.80	9.64	7.34
مصر لصناعة الكيماويات	4.80	5.05	5.20	5.55	5.70	5.85	5.31	7.36
سماد مصر (اليجيفرت)	5.85	6.00	6.10	6.40	6.60	6.80	6.21	7.78

CityTrade For Financial Consultations

ترخيص رقم (٤٨٧)

ترخيص مستشار مالي رقم (١٧٤٦)



سيتي تريد للإستشارات المالية عن الاوراق
المالية ش.م.م

13th of Feb.,2012

يومي - مصر

السهم	دعم ٣	دعم ٢	دعم ١	مقاومة ١	تارجت ١	تارجت ٢	إغلاق سابق	التغير %
موبنيل	119.00	122.00	129.00	138.00	142.50	147.00	0.00	0.00
المصرية للاتصالات	14.40	14.95	15.15	16.00	16.65	17.35	15.48	6.98
اوراسكوم تليكوم	4.00	4.10	4.18	4.40	4.55	4.70	4.26	9.77
راية	3.90	4.00	4.10	4.35	4.43	4.55	4.24	1.67
هيرمس	11.30	11.85	12.25	12.80	13.15	13.50	12.40	9.95
الاهلي للتنمية والاستثمار	6.60	6.80	7.00	7.40	7.65	8.00	7.10	9.81
بايونيرز القابضة للاستثمارات المالية	3.52	3.66	3.74	3.90	4.00	4.10	3.80	4.10
البنك التجاري الدولي (مصر)	22.50	22.90	23.10	24.25	25.30	26.00	23.30	6.15
بنك البركة مصر	8.85	9.00	9.25	9.70	9.90	10.30	9.45	3.04
البنك الوطني للتنمية	3.53	3.67	3.74	4.00	4.15	4.30	3.82	6.56
اور اسكوم للانشاء	248.00	250.00	255.00	269.00	274.00	280.00	259.88	5.95
العز لحديد التسليح	6.00	6.20	6.35	6.75	7.00	7.25	6.40	9.85
السويدي	23.00	23.50	24.00	25.50	26.00	26.75	25.13	2.66
الكابلات الكهربائية	0.93	0.95	0.97	1.01	1.05	1.10	0.99	5.26
جي بي اوتو	21.45	22.00	22.75	23.60	24.50	25.50	23.30	3.41
الدوليه للمحاصيل الزراعيه	2.60	2.71	2.80	3.00	3.09	3.27	2.93	4.27
المصرية للدواجن	1.77	1.80	1.83	1.92	1.98	2.05	1.86	5.56
الزيوت المستخلصة ومنتجاتها	0.80	0.83	0.85	0.92	0.95	0.98	0.88	7.14
المصرية للمنتجات	0.98	1.01	1.04	1.09	1.13	1.16	1.06	5.88
المصريه لمدينة الانتاج الاعلامي	2.94	3.10	3.21	3.35	3.50	3.65	3.27	9.90
الخدمات الملاحيه والبتروليه مارديف	1.65	1.69	1.71	1.81	1.86	1.92	1.73	5.26
القابضة المصرية الكويتية	1.07	1.09	1.11	1.17	1.20	1.26	1.14	3.57
التعيم القابضة للاستثمارات	0.24	0.25	0.26	0.30	0.32	0.34	0.28	7.69



تعاملات أعضاء إدارة الشركات المقيدة بالبورصة : جلسة تداول يوم ٢٠١٢/٢/٩

كود رويترز	اسم الشركة	المسئول	نوع العملية	الكمية
MBSC.CA	مصر بنى سويف للاسمنت	مجلس إدارة	شراء	٣,٠٠٠ سهم
CCAP.CA	القلعة للاستشارات الماليه	مجموعات مرتبطة	شراء	١,٥٩٥,٠٠٠ سهم
SCTS.CA	قناة السويس لتوطين التكنولوجيا	مجلس إدارة	شراء	١,٣٠٠ سهم

بيانات الاكتتابات الحالية

اسم الشركة	القيمة المدفوعة	نسبة الاكتتاب	حامل السهم	بدء الاكتتاب	غلق الاكتتاب	البنك
يونيفرت للصناعات الغذائية (المرحلة الثانية)	١,٠٢٥ جنية	يتم الاكتتاب في عدد الاسهم المتبقية البالغة ١٩,٠٣٢,٤١٧ دون التقيد بنسبة المساهمة	٢٠١١/١٢/٢٢	٢٠١٢/٢/١٩	٢٠١٢/٢/٢٣	بنك بلوم - مصر

قيد اسهم زيادة راس المال المصدر لشركات الاكتتاب

اسم الشركة	البيان	تاريخ القيد
-	-	-

الكوبونات المنصرفة

اسم الشركة	قيمة الكوبون او المجاني	حامل السهم	تاريخ الصرف
قناة السويس لتوطين التكنولوجيا	كوبون نقدي بواقع ١٦٠ قرش	٢٠١١/١١/٢٧	٢٠١٢/٧/٣١
	قسط ١ ٨٠ قرش في ٢٠١١/١١/٣٠		
	قسط ٢ ٨٠ قرش في ٢٠١٢/٧/٣١		
	كوبون نقدي بواقع ٢ جنية		
المهندس للتأمين	قسط ١ ١ جنية في ٢٠١١/١١/١٥	٢٠١١/١١/١٠	٢٠١٢/٥/١٥
	قسط ٢ ١ جنية في ٢٠١٢/٥/١٥		
	كوبون نقدي بواقع ١,٣٠ جنية		
فيركيم مصر للاسمدة والكيماويات	قسط ١ ٤٥ قرش في ٢٠١١/١٠/٢٣	٢٠١١/١٠/١٨	٢٠١٢/٤/٣٠
	قسط ٢ ٤٥ قرش في ٢٠١٢/١/٢٢		
	قسط ٣ ٤٠ قرش في ٢٠١٢/٤/٣٠		
	كوبون نقدي بواقع ٠,٣٣٧٥ جنية		
اميكو ميديكال للصناعات الطبية	قسط ١ ٠,١١٢٥ جنية في ٢٠١١/١٢/٢٩	٢٠١١/١٢/٢٦	٢٠١٢/٣/٢٩
	قسط ٢ ٠,١١٢٥ جنية في ٢٠١٢/٣/٢٩		
	قسط ٣ ٠,١١٢٥ جنية في ٢٠١٢/٦/٢٨		
	٤,٥٠ جنية		
اكتوبر فارما	قسط ١ ١,٠٥ جنية في ٢٠١١/١٠/١٦	٢٠١١/١٠/١١	٢٠١٢/٣/٢٩
	قسط ٢ ٣ جنية في ٢٠١٢/٣/٢٩		
	كوبون نقدي بواقع ١,٣٨ جنية	٢٠١١/١١/٢٨	٢٠١٢/٣/١
	قسط ١ ٠,٧٥ قرش في ٢٠١١/١٢/١		

عناوين الاخبار...

■ ٢٢,٢٢ مليون جنيه ارباح مستهدفة لـ"الاتحاد الوطني- مصر" خلال ٢٠١٢

■ ٣١ مارس.. عمومية "الاتحاد الوطني- مصر" تناقش اضافة نشاط البنوك الاسلامية

■ ١,٨ مليون جنيه خسائر "جراند انفستمنت" الممجة خلال ٩ اشهر

■ ٤٦,٤ % زيادة في ارباح "الشرقية للدخان" خلال النصف الاول من ٢٠١١-٢٠١٢

■ "القابضة الكويتية" توصي بتوزيع ٢٠% ارباح نقدية على المساهمين

■ ١٠ مارس.. النظر في دعوي وقف بيع اسهم "ايديال" في البورصة المصرية

■ ٦٣,٤ مليون جنيه خسائر "بولفارا" خلال ٢٠١١

■ "اوراسكوم للاتصالات" تؤكد استمرار المفاوضات مع "فرانس تيليكوم" بخصوص "موبينيل"

■ ٤٠,٧ % تراجعاً في ارباح "القاهرة للادوية" خلال النصف الاول من ٢٠١١-٢٠١٢

■ ١٩ فبراير.. فتح باب الاكتتاب في المرحلة الثانية من زيادة رأسمال "يونيفرت"

■ تنفيذ ٤ مشروعات لمنع توقف الانتاج و التصدير بشركة "الحديد والصلب"

■ تأجيل النطق في حكم الغاء اكتتاب "أجواء" الى ٦ مارس المقبل

■ ٣٠٦,٦ مليون جنيه ارباح "كريدي اجريكول- مصر" الممجة خلال ٢٠١١

■ البنوك تجمد أرصدة "المهن الطبية" بسبب مساهمة شركة الليبية في رأسمالها



تاريخ	تاريخ	محتار	محتار
٢٠١٢/٢/٢٩	٢٠١٢/٢/٢٦	٢٠١٢/٣/١ قرش فى ٠,٦٣ قسط ٢	المقاولات المصرية - مختار إبراهيم
		توزيع ٣ جنية	
		كوبون نقدى بواقع ٣,٨٠ جنية	
٢٠١٢/٢/٢٨	٢٠١١/٨/٢	٢٠١١/٨/٧ جنية فى ١,٠٠ قسط ١	العبوات الدوائية المتطورة
		٢٠١٢/٢/٢٨ جنية فى ٢,٨٠ قسط ٢	
		كوبون نقدى بواقع ٩ جنية	
٢٠١٢/٢/٢٨	٢٠١١/٨/٢٤	٢٠١١/٨/٢٩ جنية فى ٧ قسط ١	الاسكندرية للزيوت المعدنية - اموك
		٢٠١٢/٢/٢٨ جنية فى ٢ قسط ٢	
٢٠١٢/٢/٢٣	٢٠١٢/٢/٢٢	توزيع مجانى بواقع ١,٨ سهم لكل سهم	دايس للملابس الجاهزة
٢٠١٢/٢/١٦	٢٠١٢/٢/١٥	التجزئة على ٥ من ٢٠ جنية الى ٤ جنية	دايس للملابس الجاهزة
٢٠١٢/٢/١٦	٢٠١٢/٢/١٣	توزيع ٣٠ قرش	المصرية للاتصالات

القرارات المقترحة من مجلس الادارة او المعتمدة من الجمعيات العمومية للشركات المقيدة

اسم الشركة	القرار	معمتد من الجمعية	اقتراح مجلس ادارة
المقاولات المصرية - مختار إبراهيم	شطب الشركة شطباً اختيارياً من البورصة بناء على قرار الجمعية العامة الغير عادية	✓	-
العالمية للاستثمار والتنمية	الموافقة على بيع اسهم الخزينة وعددها ١٧ ألف سهم	✓	-
بنك المؤسسه العربية المصرفية - مصر	شطب اسهم البنك اختيارياً من جداول البورصة المصريه	✓	-
العبوات الدوائية المتطورة	زيادة رأسمال المصدر والمدفوع من ٣٤ مليون جنية إلى ١٠٩ مليون جنية	✓	-
أكرو مصر للشدات والسقالات المعدنية	توزيع أسهم مجانيه بواقع ٢٤,٩٩٩ سهم لكل ١٠٠ سهم أصلى	✓	-
البدر للبلاستيك	مجانى بواقع سهم لكل ٢ سهم	✓	-
رود مصر للاستثمار السياحي	تجزئة السهم على ٢ لتصبح القيمة الاسمية ٥٠ جنية بدلاً من ١٠٠ جنية	✓	-
العامة للصناعات الدوائية	توزيع ٣ جنية	✓	-
الخدمات الملاحية والبترولية ماريدايف	مجانى بواقع سهم لكل ٦ سهم	✓	-
مصر بنى سويف للأسمنت	مجانى بواقع ربع سهم لكل سهم	✓	-
العربية لاستصلاح الاراضي	مجانى بواقع نصف سهم لكل سهم	✓	-
مطاحن مصر العليا	توزيع ٦,٦٠ جنية	✓	-
التعمير والاستشارات الهندسية	توزيع مجانى بواقع سهم لكل ٨ سهم	✓	-
يوتوبيا للاستثمار العقارى والسياحي	مجانى بواقع ٢ سهم لكل سهم + توزيع ٥ جنية	✓	-

CityTrade For Financial Consultations



سيتي تريد للإستشارات المالية عن الاوراق
المالية ش.م.م

يومي – مصر 13th of Feb.,2012

ترخيص رقم (٤٨٧)
ترخيص مستشار مالي رقم (١٧٤٦)

سيتي تريد

www.citytradegroup.com

أخبار السوق

-	✓	مجانى بواقع سهم لكل ٣٠ سهم	رابية القابضة للتكنولوجيا والاتصالات
-	✓	زيادة رأس المال من ٤٩,٥ مليون جنية الى ٩٩ مليون جنية	مصر للفنادق
-	✓	توزيع ٧,٧٧ جنية	أسمنت العامرية
✓	-	زيادة رأس المال المصدر والمدفوع من ٢٠١,٥١٧ مليون جنية ليصبح ٢٠١,٥٣٥ مليون جنية موزعا على عدد ٨٠,٤١٤ مليون سهم اسمي	المصريين في الخارج للاستثمار والتنمية
✓	-	توزيع ٢٠% من رأس المال المصدر والمدفوع	القابضة المصرية الكويتية
✓	-	توزيع ٦٥ سنت	بنك الشركة "المصرفية العربية الدولية"
✓	-	توزيع ٣٥ سنت	بنك فيصل الاسلامي المصري
✓	-	تخفيض رأس المال عن طريق اعدام اسهم الخزينة التي مر عليها عام	العربية للاستثمارات والتنمية القابضة للاستثمارات المالية
✓	-	مجانى بواقع سهم لكل سهم	الشرقية للدخان - ايسترن كومباني
✓	-	شطب اسهم الشركة من البورصة المصرية	مصر للاستثمارات المالية
✓	-	زيادة رأس المال المصدر والمدفوع من ١٢ مليون جنية ليصبح ٢٥ مليون جنية	كاتو للتنمية الزراعيه
✓	-	شراء عدد ٥٠٠ الف سهم خزينة	بيراميزا للفنادق والقرى السياحية - بيراميزا
✓	-	زيادة رأس المال المصدر بمبلغ ١٠ مليون جنية باصدار عدد ١٠ مليون سهم بالقيمة الاسمية للسهم الواحد ١ جنية وجميعها أسهم نقدية بالإضافة الي ١ قرش لكل سهم كمصاريف اصدار ليصبح رأسمال الشركة مبلغ ٣٠ مليون	المصرية الكويتية للاستثمار والتجارة
✓	-	توزيع ١ جنية + زيادة رأس المال المصدر والمدفوع بنحو ١٥٠ مليون جم ليصل الى ٧٥٠ مليون جم موزع على ٧٥ مليون سهم مقابل ٦٠٠ مليون جم رأسمال البنك حاليا موزعا على ٦٠ مليون سهم .	البنك "الأهلي المتحد - مصر"
✓	-	زيادة رأس مال الشركة المصدر والمدفوع من ٣٥٠ مليون جنية الي ٤٥٠ مليون جنية بزيادة قدرها ١٠٠ مليون جنية مصري موزعة علي ١٠ مليون سهم	اسيك للتعددين -أسكوم
✓	-	زيادة رأس المال من ٣٠ مليون جنية الى ٥٠ مليون جنية	شمال الصعيد للتنمية والانتاج الزراعي - نيوداب
✓	-	زيادة رأس مال الشركة المصدر من ٤٥,٦٤٠ مليون جنية الى ٥٢,٦٠٠ مليون جنية	التعمير السياحي
✓	-	زيادة رأس المال المصدر والمدفوع زيادة نقدية من ٦٥,١ مليون جنية الى ٢٦٠,٤ مليون جنية من خلال قدامى المساهمين بالقيمة الاسمية وهي ١٠ جنيهات	العامه لاستصلاح للاراضى والتنمية والتعمير
✓	-	زيادة رأس مال الشركة المصدر والمدفوع بمبلغ ٧ مليون جنيها وفي حدود المرخص به	المصرية لتطوير صناعة البناء - ليفت سلاب مصر



مواعيد الجمعيات

اسم الشركة	التاريخ	العنوان	نوع الجمعية / الساعة
الاتحاد الوطني -مصر	٢٠١٢/٣/٣١	-	عادية غير عادية
أسيوط الإسلامية الوطنية للتجارة والتنمية	٢٠١٢/٢/٢٩	مركز الشركة الرئيسي الكائن بالدور الإداري بأبراج الوطنية بشارع الجمهورية بأسيوط	عادية ٣ عصرا
الشرقية الوطنية للامن الغذائي	٢٠١٢/٢/٢٨	مقر الشركة بالزقازيق	غير عادية -
بنك الشركة "المصرفية العربية الدولية"	٢٠١٢/٢/٢٧	مقر البنك الرئيسي بالمهندسين	عادية غير عادية ١٠ ص ١٠,٣٠ ص
مصر للأسواق الحرة	٢٠١٢/٢/٢٧	مقر الشركة في ١٧ ش الجمهورية عابدين	عادية ٣ عصرا
الصعيد العامة للمقاولات	٢٠١٢/٢/٢٥	فندق شبردكورنيش النيل -القاهرة	عادية ٣ عصرا
يوتوبيا للاستثمار العقاري والسياحي	٢٠١٢/٢/١٨	-	عادية ٣ عصرا

أهم الاخبار الاقتصادية

■ "المالية": ١٦,٩ % زيادة في إيرادات

"مصر" خلال ٦ أشهر

ارتفعت إيرادات مصر خلال ٦ أشهر (يوليو- ديسمبر ٢٠١١-٢٠١٢) إلى ١١٦,٦ مليار جنيه بزيادة ١٦,٩% مقارنة بـ ٩٩,٧ مليار جنيه خلال الفترة المقارنة من ٢٠١١-٢٠١٠.

وأرجعت وزارة المالية، في تقريرها المالي عن شهر يناير ٢٠١٢، ارتفاع الإيرادات نتيجة ارتفاع الإيرادات غير الضريبية بنسبة كبيرة بلغت ٥١,٧% بالإضافة إلى ارتفاع طفيف في الإيرادات الضريبية بلغت نسبته ٥,٧%.

أشار التقرير إلى أن الارتفاع المحقق في الإيرادات الضريبية يرجع إلى ارتفاع كل من إيرادات ضريبة الدخل، والضرائب على الممتلكات، والذات قد ارتفعاً بـ ٨,٩% و ٢٩% ليحققا ٣٢,٦ مليار جنيه و ٥,٩ مليار

تفاصيل الاخبار...

■ ٢٢, ٢٢ مليون جنيه ارباح مستهدفة لـ "الاتحاد الوطني- مصر" خلال ٢٠١٢

كشفت الموازنة التقديرية لبنك "الاتحاد الوطني - مصر" عن العام المالي ٢٠١٢، استهداف البنك تحقيق صافي ربح يصل إلى ٢٢,٢١٩ مليون جنيه مقارنة بصافي ربح بلغ ١٧,٥٠٧ مليون جنيه خلال ٢٠١١ بزيادة ٢٧%.

اظهرت نتائج أعمال البنك خلال العام الماضي تحقيق صافي ربح قدره ١٧,٥٠٧ مليون جنيه مقابل ١٤,٠٨٤ مليون جنيه عن عام ٢٠١٠ بنمو قدره ٢٤%.

كانت نتائج أعمال البنك خلال التسعة أشهر الاولى من العام ٢٠١١، قد اظهرت تحقيق صافي ربح بلغ ٢٣,٣٣٩ مليون جنيه بنمو قدره ١٢٠,٣% مقارنة بصافي ربح بلغ ١٠,٥٩٤ مليون جنيه خلال الفترة المقارنة من ٢٠١٠.



■ ٣١ مارس.. عمومية "الاتحاد الوطني- مصر" تناقش اضافة نشاط البنوك الاسلامية

دعا مجلس إدارة بنك "الاتحاد الوطني -مصر" الجمعية العامة العادية للانعقاد بتاريخ ٣١ مارس ٢٠١٢ للنظر في اعتماد القوائم المالية وتقرير مجلس الإدارة عن السنة المالية المنتهية في ٣١ ديسمبر ٢٠١١، واستعراض أداء البنك عن السنة المالية المنتهية في ٣١ ديسمبر ٢٠١١. كما دعا المجلس الجمعية العامة غير العادية للانعقاد للنظر في تعديل المادة الخامسة من النظام الاساسي باضافة نشاط البنوك الاسلامية لانشطة البنك. ووافق المجلس على تفعيل القرارات السابق اتخاذها بشأن الشركة العقارية.

■ ١,٨ مليون جنيه خسائر "جراند انفستمنت" المجموعة خلال ٩ أشهر

اظهرت نتائج اعمال شركة "جراند انفستمنت القابضة للاستثمارات المالية" المجموعة خلال التسعة اشهر من العام المالي ٢٠١١-٢٠١٢ تحقيق صافي خسارة قدره ١,٧٩٦ مليون جنيه مقارنة بصافي خساره قدره ٢,٢٤٠ مليون جنيه خلال الفترة المقابلة لعام ٢٠١٠-٢٠١١. فيما اظهرت نتائج الاعمال غير المجموعة عن نفس الفترة تحقيق صافي خسارة قدره ١,٢٠٠ مليون جنيه مقارنة بصافي ربح قدره ٣,٩٠٥ مليون جنيه خلال الفترة المقابلة لعام ٢٠١٠-٢٠١١.

■ ٤٦,٤ % زيادة في ارباح "الشرقية للدخان" خلال النصف الاول من ٢٠١٢-٢٠١١

اظهرت نتائج اعمال شركة الشرقية للدخان "ايسترن كومباني" خلال النصف الاول من العام المالي ٢٠١٢-٢٠١١ تحقيق صافي ربح قدره ٣٧١,٠٧٩ مليون جنيه بنمو قدره ٤٦,٤% مقارنة بصافي ربح بلغ ٢٥٣,٥٢٥ مليون جنيه عن الفترة المقابلة لعام ٢٠١٠-٢٠١١.

كانت نتائج اعمال الشركة خلال الربع الاول لعام ٢٠١١-٢٠١٢، قد أظهرت تحقيق صافي ربح قدره ١٢١,٠٢٧ مليون جنيه بزيادة قدرها ٦٦% مقارنة بصافي ربح يقدر بنحو ٧٢,٨٤ مليون جنيه عن الفترة المقابلة لعام ٢٠١٠-٢٠١١. ويبلغ رأسمال الشركة المصدر والمدفوع ٧٥٠ مليون جنيه موزعا على عدد ٥٠ مليون سهم بقيمة اسمية ١٥ جنيه للسهم الواحد.

■ "القابضة الكويتية" توصي بتوزيع ٢٠% ارباح نقدية على المساهمين

وافق مجلس إدارة الشركة القابضة المصرية الكويتية على نتائج اعمال الشركة غير المدققة عن السنة المالية المنتهية في ٢٠١١/١٢/٣١ حيث اعتمدت البيانات المالية المستقلة والمجموعة عن السنة المالية المنتهية في ٣١ ديسمبر ٢٠١١ وقد بلغ صافي الربح غير المجموع عن عام ٢٠١١ نحو ٩٤٣,٠٨٠,٥٢ دولار امريكي مقابل ٩٠٨,٨٢٥,٩٠ دولار امريكي عن العام الماضي بمعدل نمو ٤%. فيما بلغ صافي الربح المجموع ١٤٩٧,٢١٣٣ دولار امريكي عن عام ٢٠١١ مقابل ١٤٥٢,٥٦٨٤٤ دولار امريكي عن العام الماضي بمعدل نمو ٣% ومعدل عائد علي راس المال المدفوع ٧١% . واوصي مجلس الادارة بتوزيع ارباح نقدية للمساهمين بنسبة ٢٠% من راس المال المصدر والمدفوع.

■ ١٠ مارس.. النظر في دعوي وقف بيع أسهم "ايديال" في البورصة المصرية

أعلنت شركة أولمبيك جروب للإستثمارات المالية عن تحديد جلسة يوم ١٠ مارس ٢٠١٢ بمحكمة القضاء الاداري لنظر الدعوي القضائية المرفوعة من سامي سعيد السيد، وهو من عداد العاملين السابقين بشركة "الدلتا الصناعية- ايديال" لوقف بيع اسهم شركة "ايديال" في البورصة المصرية، والتحفظ عليها تحت يد من كانت والتحفظ على الاراضي.

■ ٦٣,٤ مليون جنيه خسائر "بولفار" خلال ٢٠١١

وافق مجلس إدارة الشركة العربية وبولفار للغزل والنسيج على نتائج اعمال الشركة (غير المدققة) عن الفترة المالية المنتهية في ٢٠١١/١٢/٣١ حيث اظهرت تحقيق صافي خسارة تبلغ ٦٣,٣٨٥ مليون جنيه مقابل صافي ربح قدره ٢٩,٩٥٩ مليون جنيه عن عام ٢٠١٠. كانت نتائج اعمال الشركة خلال التسعة اشهر الاولى لعام ٢٠١١، قد أظهرت تحقيق صافي خسارة قدره ٥٣,٤٧٥ مليون جنيه مقابل صافي خسارة قدره ١٢,٣٦٢ مليون جنيه عن الفترة المقابلة لعام ٢٠١٠.

جنيه مقارنة بـ ٢٩,٩٠٩ مليار جنيه و ٤,٦ مليار جنيه على التوالي خلال يوليو- ديسمبر ٢٠١٠-٢٠١١. هذا بالإضافة إلى ارتفاع الضرائب على السلع والخدمات بـ ٢,٦% لتسجل ٣٤,٧ مليار جنيه خلال يوليو- ديسمبر ٢٠١١-٢٠١٢، مقارنة بـ ٣٣,٨ مليار جنيه خلال نفس الفترة من العام السابق.

وجدير بالذكر أن الارتفاع في ضريبة الدخل يرجع في الأساس إلى ارتفاع الضرائب على الدخل من التوظيف بـ ١٤,٤% لتسجل ٧,٤ مليار جنيه خلال يوليو- ديسمبر ٢٠١١-٢٠١٢ مقارنة بـ ٦,٥ مليار جنيه خلال يوليو- ديسمبر ٢٠١٠-٢٠١١، بالإضافة إلى ارتفاع الضريبة على أرباح شركات الأموال خاصة الضرائب من هيئة البترول والضرائب من قناة السويس بـ ١٦,١% و ١٨% لتسجل ١١,٣ مليار جنيه، و ٥,٩ مليار جنيه خلال فترة الدراسة مقارنة بـ ٩,٨ مليار جنيه، و ٥ مليار جنيه خلال الفترة يوليو- ديسمبر ٢٠١٠-٢٠١١. أما بالنسبة للارتفاع المحقق في حصيله الضرائب على الممتلكات، فيمكن تفسيره نتيجة ارتفاع حصيله الضريبة على عوائد أدون وسندات الخزنة بـ ٣٦,٤% لتحقق نحو ٤,٧ مليار جنيه خلال يوليو- ديسمبر ٢٠١١-٢٠١٢ مقارنة بـ ٣,٤ مليار جنيه خلال نفس الفترة من العام السابق. وفي نفس الوقت، فقد ارتفعت حصيله الضرائب على السلع والخدمات نتيجة ارتفاع حصيله الضريبة العامة على المبيعات بـ ١١,٥% لتسجل ١٦,٨ مليار جنيه خلال يوليو- ديسمبر ٢٠١١-٢٠١٢ مقارنة بـ ١٥,١ مليار جنيه.

اوضح التقرير ان نسبة عجز الموازنة الكلي إلى الناتج المحلي ارتفع خلال ٦ أشهر (يوليو- ديسمبر ٢٠١١-٢٠١٢) بـ ٠,٣ نقطة مئوية ليبلغ ٧٣,٨ مليار جنيه أي ٤,٧% من الناتج المحلي الإجمالي مقارنة بعجز قدره ٦,٠٤ مليار جنيه (٤,٤% من الناتج المحلي) خلال نفس الفترة من العام السابق.



■ ■ "أوراسكوم للاتصالات" تؤكد استمرار المفاوضات مع "فرانس تيليكوم" بخصوص "موبينيل"

أعلنت شركة "أوراسكوم للاتصالات والاعلام و التكنولوجيا القابضة" أنها في مرحلة متقدمة من المفاوضات مع شركة "فرانس تيليكوم" بخصوص مستقبل شركة "موبينيل".
كانت وكالة رويترز قد ذكرت في وقت لاحق ان شركة أوراسكوم للاتصالات والاعلام و التكنولوجيا تخوض مناقشات مع شركة فرانس تيليكوم بشأن مستقبل شركة موبينيل التي تساهم فيها كلا الشركتين وذلك وفقا لما صرح به مصدر قريب من المحادثات.

■ ■ ٤٠,٧ % تراجعاً في ارباح "القاهرة للادوية" خلال النصف الاول من ٢٠١١-٢٠١٢

اظهرت نتائج اعمال شركة "القاهرة للادوية والصناعات الكيماوية" خلال النصف الاول من العام المالي ٢٠١١-٢٠١٢ تحقيق صافي ربح قدره ١٤,٤٨٦ مليون جنيه بتراجع قدره ٤٠,٧% مقابل ٢٤,٤٤٧ مليون جنيه عن الفترة المقابلة لعام ٢٠١٠-٢٠١١.
كانت نتائج أعمال الشركة خلال الربع الاول من العام الجاري ٢٠١١-٢٠١٢، قد أظهرت تحقيق صافي ربح بلغ ٧,٧٥٦ مليون جنيه بتراجع قدره ٢٧% مقارنة بصافي ربح بلغ ١٠,٦١٨ مليون جنيه خلال الفترة المقارنة من ٢٠١٠-٢٠١١.
بلغ صافي أرباح الشركة ٤٥,٠٠٩ مليون جنيه خلال العام المالي ٢٠١١-٢٠١٠ مقابل ٤٨,٦٠٦ مليون جنيه خلال الفترة المماثلة من العام السابق بنسبة تراجع ٧,٤%.

■ ■ ١٩ فبراير.. فتح باب الاكتتاب في المرحلة الثانية من زيادة رأسمال "يونيفرت"

اعلنت شركة يونيفرت للصناعات الغذائية عن تغطية الاكتتاب في اسهم زيادة راس المال المصدر بنسبة بلغت ٩٥,١٦% و ان عدد الاسهم التي لم يتم تغطيتها ١٩٠٣٢٤١٧ سهم من الاسهم المطروحة لقدامى المساهمي دون التقيد بنسب المساهمة و بذات الشروط السابق الاعلان عنها و علي ان يتم سداد كامل قيمة الاسهم المكتتب فيها مع طلب الاكتتاب (جنيه للسهم بالاضافة الي ٠,٢٥ جنيه مصاريف اصدار) .
يحق لقدامى مساهمي الشركة و لحامل و مشتري السهم حتي يوم ٢٢ ديسمبر ٢٠١١ الاكتتاب في الاسهم المتبقية التي لم يتم تغطيتها دون التقيد بنسب المساهمة لكل منهم و في حالة تجاوز الاكتتاب في الاسهم المتبقية سيتم التخصيص علي اساس نسبة الاسهم المطلوبة الي الاسهم المتبقية مع جبر الكسور لصالح صغار المساهمين و علي ان يتم رد الاموال الزائدة من التخصيص خلال اسبوع من غلق باب الاكتتاب من خلال البنك متلقي الاكتتاب يتم فتح باب الاكتتاب لمدة ٥ أيام عمل اعتبارا من يوم الاحد ١٩ فبراير ٢٠١٢ و حتي الخميس ٢٣ فبراير ٢٠١٢ و يتم الاكتتاب من خلال بنك بلوم و فروعه .

■ ■ تنفيذ ٤ مشروعات لمنع توقف الانتاج و التصدير بشركة "الحديد والصلب"

كشف احدث تقرير اعدهته شركة الحديد والصلب المصرية عن ضرورة تنفيذ ٤ مشروعات لانقاذ الشركة من التوقف التام عن الانتاج و التصدير و اشار التقرير الي ان معدلات الانتاج خلال الفترة من يوليو/٢٠١١ حتي ديسمبر ٢٠١١ شهدت تراجعا كبيرا بلغ ١١٠٨٢٧ طنا حيث كان ٣٦٩٦٩٣ طنا في عام ٢٠١٠ تراجع الي ٢٥٨٨٦٦ طنا في عام ٢٠١١، كما انخفضت الصادرات بكمية قدرها ٣١٣ طنا، حيث كان ٥٥٧٥٤ طنا في عام ٢٠١٠ انخفضت الي ٥٥٤٤١ طنا في عام ٢٠١١.
و صرح المهندس محمد سعد رئيس شركة الحديد والصلب المصرية بان الشركة تمر بتحديات ضخمة تتمثل في زيادة تكلفة انتاج طن الحديد بسبب رداءة خام الراحات البحرية مما يتطلب كمية طاقة هائلة لاستخلاص الحديد منه و تقادم المعدات حيث لم يتم تحديثها منذ انشائها في عام ١٩٥٨ و تشمل الصعاب ايضا تقادم محطات التهوية و سحب الغازات و الاتربة.
واكد رئيس الشركة ان الاحداث المحلية و العالمية مثلت تحديا اخر اثر سلبا علي الانتاج و المبيعات علي السواء، موضحا ان كميات توريد فحم الكوك انخفضت بنسبة ٦٠% لاسباب مالية و فنية الامر الذي ادي الي توقيف احد الافران عن العمل قبل الموعد المحدد للعمرة بـ ١٢ شهرا.
وقال ان الخروج من الازمة و انقاذ الشركة يتطلب ضرورة تنفيذ ٤ مشروعات علي وجه السرعة اولها تاهيل خمس ماكينات تلييد الخام و معدات الشحن لخفض معدلات استهلاك الفحم و الطاقة و ثانيها انشاء فرن البوتقة و وحدة صب مربعات بطاقة ٦٠٠ ألف طن لتغطي جزءا من احتياجات السوق المحلية و المربعات البليت اللازم لانتاج حديد التسليح و المشروع الثالث هو تاهيل معدات الدرفلة و الورش الانتاجية لرفع الانتاجية و تحسين جودة المنتج و المشروع الرابع هو تحديث احد الافران العالية لزيادة السعة و اضافة تكنولوجيا حديثة في الانتاج.

■ ■ تأجيل النطق في حكم الغاء اکتتاب "أجواء" الي ٦ مارس المقبل

قررت المحكمة الاقتصادية تأجيل النطق بالحكم في الطعن المقدم من مساهمي شركة "اجواء للصناعات الغذائية" لوقف اکتتاب زيادة رأس المال وما ترتب عليه من عملية بيع اسهم رئيس مجلس إدارة الشركة السابق، للحكم الي جلسة ٦ مارس المقبل.
وكانت الدعوى قد تضمنت إيقاف قرارات عمومية الشركة غير العادية المنعقدة في ١٥ نوفمبر ٢٠٠٩ و من ثم إلغاء الاکتتاب.
يذكر أنه في حالة صدور قرار ببطلان الاکتتاب سيتم وقف جميع القرارات الخاصة بالاکتتاب و رجوع كل شيء إلى ما كان عليه مسبقا قبل الاکتتاب إلى جانب إجبار الشركة بالتنفيذ العكسي و شراء أسهم الزيادة الناتجة عن مبيعات مجلس الإدارة البالغة ٥,٧ مليون سهم قبل تجزئة القيمة الاسمية للسهم ٢٨,٥ مليون سهم بعد التجزئة التي فاقت النسبة التي أعلنت عنها الشركة ٩٥٠ ألف سهم.



■ ■ ■ ٦, ٦, ٣٠ مليون جنيه أرباح "كريدي اجريكول- مصر" المجموعة خلال ٢٠١١

أظهرت مؤشرات نتائج أعمال بنك "كريدي اجريكول- مصر" المجموعة خلال العام المالي ٢٠١١، تحقيق صافي ربح بلغ ٣٠٦,٦٣ مليون جنيه بتراجع قدره ٣١,٣% مقارنة بصافي ربح بلغ ٤٤٦,٥٣٦ مليون جنيه. فيما أظهرت نتائج الاعمال غير المجموعة عن نفس الفترة تحقيق صافي ربح بلغ ٣٠٨,٠٤ مليون جنيه بتراجع قدره ٣٠,٧٦% مقارنة بصافي ربح بلغ ٤٤٤,٨٨٢ مليون جنيه خلال ٢٠١٠. كانت نتائج اعمال "كريدي اجريكول - مصر" المجموعة خلال التسعة اشهر الاولي لعام ٢٠١١ قد اظهرت تحقيق صافي ربح قدره ٢٣٩,٢٠٦ مليون جنيه مقابل صافي ربح قدره ٣٢٣,٥٧٣ مليون جنيه عن الفترة المقابلة لعام ٢٠١٠ .

■ ■ ■ البنوك تجمد أرصدة "المهن الطبية" بسبب مساهمة شركة الليبية في رأسمالها

قالت شركة "المهن الطبية" ان البنوك التي تتعامل معها قامت بتجميد أرصدة الشركة لديها وذلك طبقا لما ورد إليها من الإدارة العامة للفتوي والعقود بالبنك المركزي المصري بشأن تجميد كافة الأرصدة الخاصة بالشركات التي تتضمن رؤوس أموال مملوكة لكيانات ليبية مشمولة بالعقوبات المفروضة على ليبيا. أضافت الشركة، في بيان تلقته إدارة البورصة، انه من ضمن مساهمي الشركة إحدى الشركات الليبية التي تساهم بنسبة ١٠% من رأسمال المهن الطبية. يتوزع هيكل ملكية "المهن الطبية" على العربية للصناعات الدوائية "الكديما" (٤١%) وصندوق الإعانات والمعاشات لإتحاد المهن الطبية (١١%) والصناعية للاستثمار (١٠%) والعربية لليبية للاستثمارات الخارجية (١٠%) ومؤسسة نوماس التجارية (٥%) آخرون (١٢%).



Abd El Fatah Mostafa
Head of Technical Analysis Department
AFattah.mostafa@citytradegroup.com

Hossam Gamal
Research
Hossam.gamal@citytradegroup.com

www.citytradegroup.com
Head office: 18, Yousef Algendi st.Bab El-Luk,Albustan Center ,th 9 Floor , Cairo
tel: + (202)23954880
fax: + (202)23912708

إن المعلومات الواردة في هذا التقرير تم الحصول عليها من مصادر تعتقد شركة سيتي تريد للاستشارات المالية أنها دقيقة وموثوق بها ، وهذه المعلومات لم يتم التحقق منها بشكل مستقل ومن الممكن أن تكون مختصرة أو ناقصة ولا تعطي الشركة أي ضمان ولا تتحمل أي التزام أو مسؤولية ناتجة عن نقص هذه المعلومات أو عدم صحتها ولا تتحمل الشركة مسؤولية استخدام المعلومات الواردة في هذا التقرير في اتخاذ أية قرارات استثمارية ، وهذا التقرير لا يمثل عرض لشرية أو بيع الأوراق المالية ولا علاقة للشركة بأى أهداف استثمارية أو مواقف مالية معينة ونشر هذا التقرير وسيلة فقط لنقل المعلومات ونشرها ولا تتحمل الشركة أو أى من كياناتها أو أى من موظفيها أى مسؤولية قانونية عن أى خسائر أو أضرار قد تنتج عن اتباع هذا التقرير وتؤكد الشركة على عدم وجود أى علاقة مع الشركات الواردة في هذا التقرير.

قسم البحوث بشركة سيتي تريد للاستشارات المالية